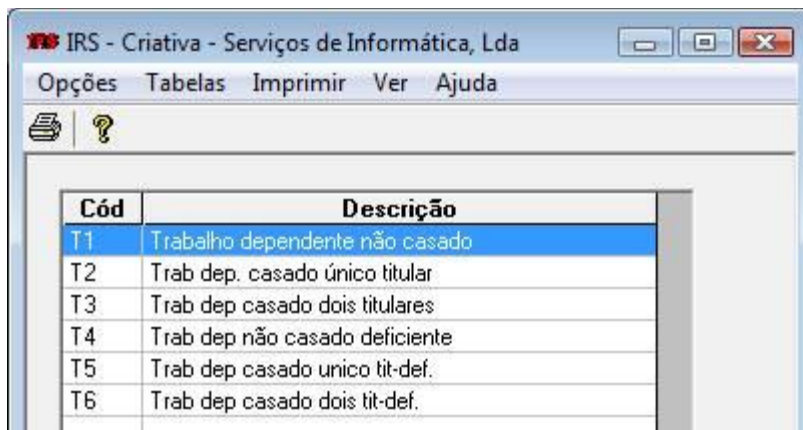
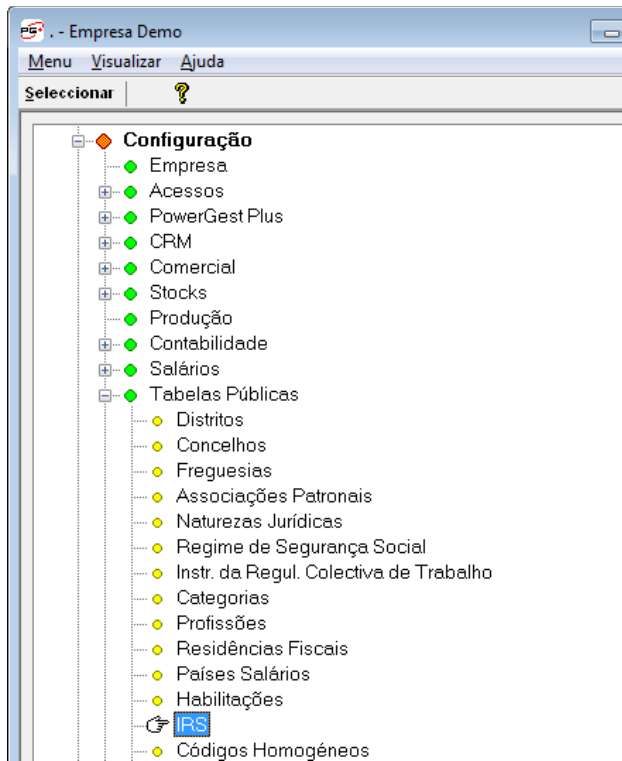


## PowerGest Plus

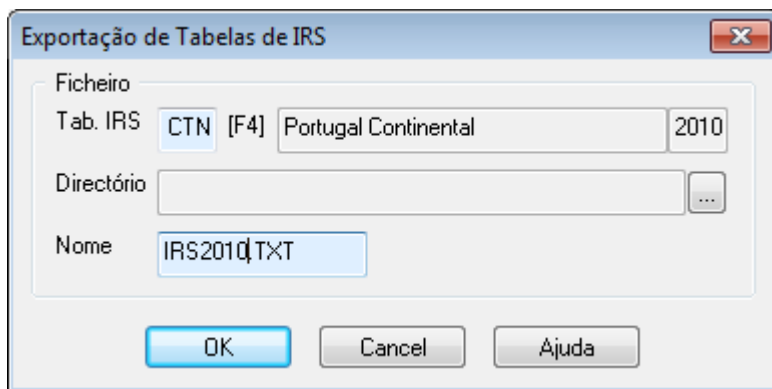
Instruções para atualizar tabelas de IRS 2011

Solicitar à Criativa o ficheiro IRS2011.txt e guardar no PC.

Entrar em:



Clicar em opções e selecionar exportação de tabela de IRS, preencher como se descreve de seguida:



Este procedimento tem como objectivo efetuar uma cópia de segurança das tabelas de IRS relativas ao ano de 2010.

Para atualizar as tabelas de IRS para o ano de 2011, proceder da seguinte forma:

Clicar em opções e seleccionar importação de tabela de IRS:



Seleccionar o ficheiro txt previamente guardado, premir Ler Ficheiro e depois OK, Ficando a aguardar a mensagem de que tudo correu bem.